



MAYBACH



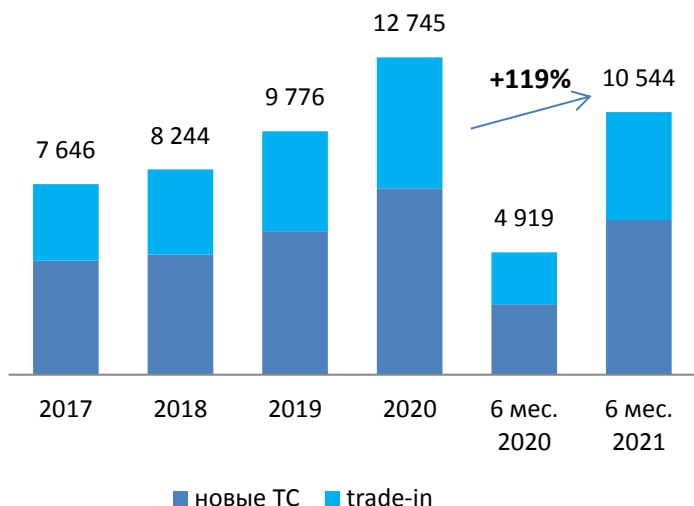
**Первый дилер
BMW и MINI в РФ**

**Более 28
лет на рынке**

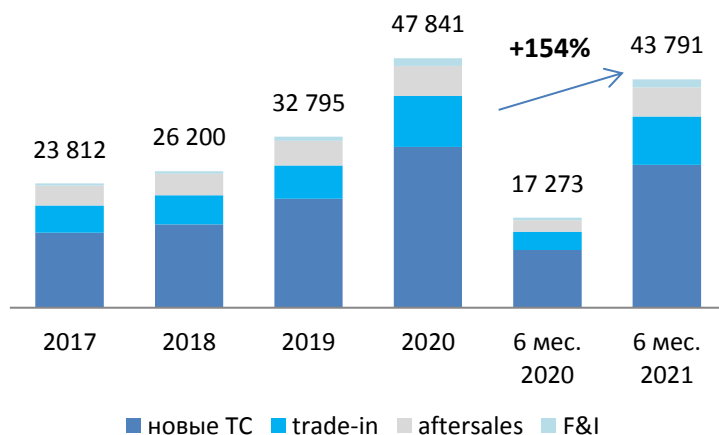
**7 премиальных
брендов в портфеле**

**Москва и
Санкт-Петербург
регионы присутствия**

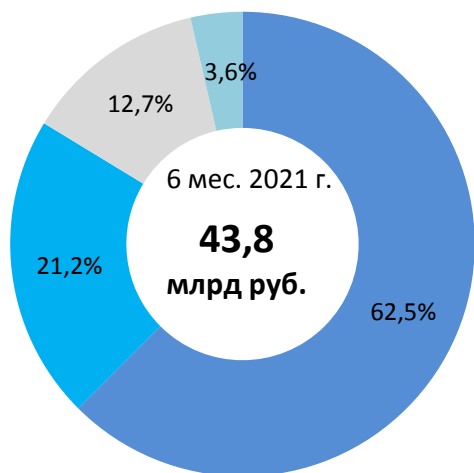
Динамика продаж ТС 2017-2021 (шт)



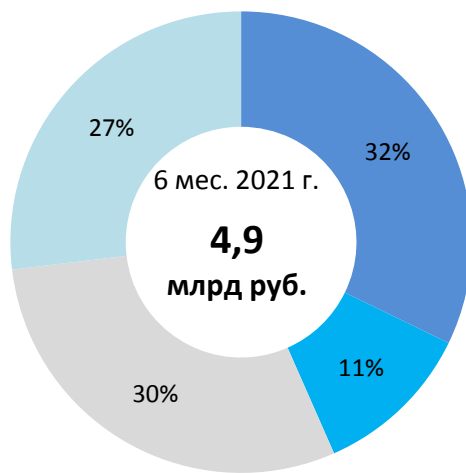
Динамика выручки по направлениям 2017-2021 (млн руб.)



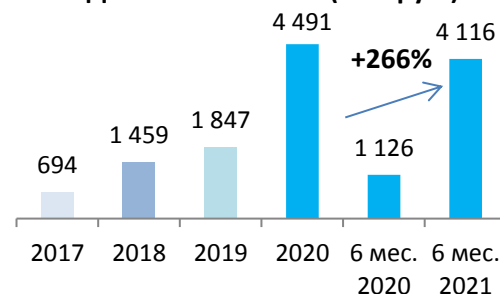
**Структура выручки за 6 мес.
2021 г.**



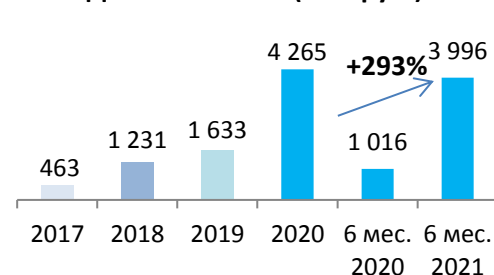
**Структура валовой прибыли по направлениям за 6 мес.
2021 г.**



Динамика EBITDA (млн руб.)



Динамика EBIT (млн руб.)



Показатель*	2017	2018	2019	2020	6 мес. 2020 г.	6 мес. 2021 г.	LFL 6 мес. 2021/ 6 мес. 2020
Операционные доходы	23 811 644	26 199 361	32 794 582	47 840 671	17 273 482	43 790 681	254%
Валовая маржа	1 961 753	2 229 484	2 650 459	4 866 907	1 630 403	5 046 913	310%
Валовая прибыль	1 531 747	2 171 882	2 675 200	5 423 644	1 536 561	4 913 319	320%
EBITDA	694 306	1 458 607	1 846 909	4 491 142	1 125 775	4 116 222	366%
EBITDA/выручка	2,92%	5,57%	5,62%	9,39%	6,52%	9,40%	+ 2,9% п.п.
Прибыль (убыток) до уплаты налога на прибыль	-938 517	-238 481	500 197	3 174 737	220 942	3 491 752	1580%

** в тысячах рублей

Вся информация представлена по данным управленческого учета